

2023



DIE PREMIUM-SESSEL-
AUSWAHL FÜR IHREN
KOMFORT

Katalog
Für Sessel

Medtrade



N°1 IN DEN USA Amerikanischer Marktführer für Aufstehsessel



**37 MODELLE
144 VARIANTEN**



GARANTIE	GOLD GARANTIE	SILVER GARANTIE
Fester Metallrahmen	10 Jahre	2 Jahre
Motoren	5 Jahre	2 Jahre
Holzrahmen und Scherenmechanismus	3 Jahre	2 Jahre
Transformator und Fernsteuerung	2 Jahre	2 Jahre



ANTI-FLECKEN-SYSTEM

Beim Webprozess des Samtes und der Mikrofaser wird Silikon benutzt, um dem Bezug Nassfestigkeit und fleckabweisende Eigenschaften zu geben.

UM SICH FÜR DEN RICHTIGEN SESSEL ZU ENTSCHEIDEN

- Wie groß ist der Benutzer (Wahl der Sitztiefe, Sitzhöhe und Rückenlehne) ?
- Sitzbreite abhängig von dem Körpermaßen des Benutzers.
- Welche Nutzung ? Wahl eines 1-oder 2-Motoren Liftsessels für verschiedene Anwendungen: Fernsehen, Liegen, Bett, usw.
- Wenn Sie einer Fachkraft aus dem Sanitätshaus Ihre Bedürfnisse erklären, wird er Ihnen den Aufstehsessel anbieten, der am besten zu Ihnen passt.
- Vor-Ort-Service: ein Spezialist wird Ihnen den Sessel nach Hause liefern und aufbauen.
- Fachliche Einweisung und Betreuung auch nach dem Kauf.

MARTINDALE

Um die Qualität eines Polsterstoffes und insbesondere seine Abriebfestigkeit zu beurteilen gibt es eine Masseinheit : « Scheuertouren nach Martindale »

Dieser Test reproduziert Abnutzungserscheinungen, die insbesondere durch die Reibung von Textilien hervorgerufen werden. Mit einem Scheuerprüfgerät wird gemessen wann die Fäden reißen, wenn der Teststoff gegen einen wollenen Standardstoff gerieben wird. Je höher der Wert, desto beständiger ist das Material. Diese Verschleissfestigkeit wird in « Martindale » angegeben. Die Norm bei Möbeln ist 10.000 Martindale für den privaten Gebrauch und in einigen Ländern 15.000 für den intensiven Gebrauch. Für den gewerblichen Gebrauch (z.B. Büromöbel) oder für den öffentlichen Gebrauch beträgt der internationale Mittelwert 35.000 Scheuertouren. Um unserem eigenen Qualitätsanspruch gerecht zu werden, haben wir für die Verlängerung der Lebensdauer verschiedene Beschichtungen gewählt, deren Zusammensetzung oder Komponenten (Polyester, Viskose, Acryl, Mikrofaser...) eine Beständigkeit weit über dem üblichen Möbelstandard aufweist.

Abriebswiderstand	sehr abriebfest	super abriebfest (intensive Nutzung-öffentlicher Gebrauch)	Hyper abriebfest (> 3 mal öffentliche Nutzung*)	Ultra abriebfest (> 8 mal öffentliche Nutzung*)
Martindale (Norm = 10.000 Touren)	>20 000 Touren	>30 - 50 000 Touren	>100 000 Touren	>200 000 Touren
Bezeichnung	R	R+	R++	R+++

KNOW-HOW, GEWÄHRLEISTUNG ANFORDERUNG UND QUABETTÄT

Rücklehne aus Fasermaterial zu besserer Stütze und grösserem Komfort

Dauerfestigkeit durch spezielle Federn

Ablagetasche an der Seite

Durchgehender Sitz und Beinstütze

Verstellbare und rutschfeste FüÙe am Rahmen (hinterlässt keine Spuren am Boden)



Rahmen aus Naturholz:
- Verstärkte Winkel
- Geklammert und handgeklebt

Polsterung der Armlehnen (25kg/m³)

Griffsichere Form der Armlehnen

Hinterer Stabilisierungshalter bei Sitz- und Liegeposition je nach Modell

Hoch verdichtete und widerstandsfähige Sitzfläche aus 35 kg/m³ Schaumstoff je nach Modell

TASCHENFEDERKERN-SITZ KOMFORT PLUS

Unsere Modelle: Komfort Plus, 1 oder 2 Motoren, Spezifischer Komfort XL und Übergröße haben diese Sitztechnologie. Unter dem Sitzpolster Schaum: 49 Federn in einzeln Taschen für zusätzlichen Komfort. Jede Feder kann zusammengedrückt werden, unabhängig von Ihrer Körperhaltung und Morphologie für besonderen Komfort und gleichmässige Druckverteilung auf der gesamten Sitzfläche.



Die Abmessungen der Sessel aus dem Katalog können um +/- 2 cm variieren

SMARTECH

TECHNOLOGIE
SMART TECH
INTEGRIERTE

Die Fernsteuerung, der Transformator und das Netzkabel sind mit einer gut funktionierenden Leuchtenanzeige ausgestattet. Diese Dioden zur Eigendiagnose erlauben Ihnen, schnell den Zustand der Anschlüsse (z.B. ein abgeklammtes, zusammengedrücktes oder nicht eingestecktes Verbindungskabel) und die elektrischen Komponenten selbst zu kontrollieren und zu überprüfen (eine ausgefallene Fernsteuerung, einen nach einer elektrischen Überspannung z.B. wegen Gewitters durchgebrannten Transformators).



www.medtradekomfort.de

MAXI-KOMFORT-FUNKTION

DIE MAXI-KOMFORT-FUNKTION Für jeden seine persönliche Entspannungsposition



Mit dieser Taste nimmt der Sessel die perfekte Ruhe- oder Schlafposition ein. (Taste «SLEEP»)

- Mit dieser Taste können Sie Ihren Sessel in die Schlafposition bringen, die ideale Position zum entspannten Ausruhen oder Schlafen.
- Aus dieser Position kommend, können Sie die Rückenlehne bis zum Maximum neigen, um die Füße hochzulegen und eine bessere Durchblutung zu erreichen



In dieser Position finden Sie die «Null-Schwere-Position». (Taste «ZG»)

- Diese wurde von der NASA für deren Raumfahrersitze zur Bequemlichkeit und dem Gesetz der Schwerkraft entwickelt und reduziert somit den Druck auf die Wirbelsäule. Gleichzeitig werden die Muskeln maximal entspannt, der Kreislauf stabilisiert und das Müdigkeitsgefühl verschwindet. Eine Art der Schwerelosigkeit für ein intensives Gefühl natürlicher Entspannung.



Die ideale Position um Fernsehen zu schauen. (Taste «TV»)

- In der TV-Position gleitet der Sitz nach hinten, während die Fußstütze Ihre Beine hält und dabei einen fast 90° leicht offenen Winkel zwischen der Rückenlehne und der Sitz bewahrt. Diese Konfiguration (Beinstütze nach oben zur Aufrechterhaltung der natürlichen Kniebeuge und Rückenlehne in leicht geneigter Position) mindert die Spannungen und Belastungen am Rücken und Schultern.

Sie werden diese ergonomische Position des Oberkörpers schätzen, wenn Sie fernsehen, lesen oder Ihren Laptop benutzen.





Ohne Anstrengung Aufstehen oder Hinsetzen.

(Taste «UP»)

- Diese Funktion erleichtert Ihnen das alltägliche Leben und Ihre Bewegungen beim Aufstehen und Hinsetzen werden leichter für Sie sein.
- Sie müssen die Gegensprechanlage bedienen, die Türe öffnen oder den Herd kontrollieren, dann fällt Ihnen nichts leichter. Ungeachtet Ihrer Sitzposition werden Sie problemlos aufstehen, in dem Sie auf die „Lift-Taste“ der programmierbaren Fernbedienung drücken. Diese Funktion ist auch beim Hinsetzen eine wertvolle Hilfe, denn Sie müssen sich dann beim Hinsetzen nicht in den Sessel fallen lassen.



GOLDEN
TECHNOLOGIES

Marktführer aus den USA

FERNSTEUERUNG FÜR BI-MOTORIGE AUFSTEHSESSEL

(NUR BEI US-MODELLEN)

Die bi-motorige Modelle: Premium, XXL und XXXL (3 Motoren) und sind mit einem Standard- 6 -Tasten- Fernsteuerung ausgestattet.
2 Tasten um den Rückenlehne zu beugen oder zu strecken.
2 Tasten um den Beinstütze zu heben oder zum Aufstehen.
Die blaue und rote Tasten synchronisieren die beiden Motoren zusammen. In der Praxis empfehlen wir als erstes die blaue und rote Tasten zu verwenden und dann die 4 weißen Tasten, um die ideale Position zu finden.











PROGRAMMIERBARE FERNBEDIENUNG AUTODRIVE

**DIE TASTEN (UP) UND (RECLINE)
ERMÖGLICHEN ES DEM BI-MOTORIGEN
AUFSTEH-SESSEL WIE EIN SESSEL MIT 1
MOTOR ZU BEDIENEN.**

Praktisch: eine Fernbedienung mit programmierbarem Speicher. Schluss mit den verschiedenen Einstellungen. Programmieren Sie nur Ihre Lieblingsposition auf Ihrer Fernbedienung, um dann automatisch durch einen einfachen Tastendruck hinzugelangen. Die Null-Schwere-, TV, Sitz und Schlaf-Komfort-Funktion sind ebenfalls vorprogrammiert. Ein einfacher Druck auf eine der 4 Komfort-Vorwahl-Tasten und Ihr Sessel gelangt automatisch in die gewünschte Position. Sie können selbstverständlich immer noch die Tasten benutzen um die Rückenlehne und den Sitz, sowie alle Funktion Fernbedienung (sofortiger Halt, Multipositionen...) unabhängig voneinander zu betätigen



-  NULL-SCHWERE-POSITION - MAXIMALE ENTSPANNUNG UND DRUCKENTLASTUNG
-  FERNSEH-POSITION
-  SITZ-POSITION
-  PERFEKT ZUM SCHLAFEN
-  PROGRAMMIERTASTE UM IHRE PERSÖNLICHE EINSTELLUNG ZU SPEICHERN
-  AUFRICHTEN IHRES SESSELS
-  HINSETZEN MIT IHREM SESSEL
-  FÜR DAS VERSTELLEN DES RÜCKENS UND DER BEINPOSITION ODER ZUM PERSONALISIEREN IHRER PROGRAMMIERTASTE

Komfort premium

Kompaktmodell mit durchgehender Sitzfläche

STARKE PUNKTE

- Kleiner Raumbedarf: Breite ü. a. 80 cm
- Serienmässige Schutzhülle für Kopf- und Armlehnen
- Qualitex-Bezug (siehe S 2)

SIE WERDEN SCHÄTZEN

Den USB-Anschluss der Fernbedienung zum Aufladen Ihres Telefons oder Tablets.

1249€
Alta 1549€




Kontinuität von Sitz und Beinstütze für Ihren besten Komfort, alles aus einem einzigen Schaumstoff-Block

ALTA

EINE TECHNOLOGIE SPEZIELL BEI LEICHTER INKONTINENZ

- Es handelt sich um eine Behandlung, welche die
- Anti-Flecken-Eigenschaften verbessert.
- Seine hohe Wasserdichtigkeit ist ideal bei leichter
- Inkontinenz. Die enthaltene Beschichtung ist
- atmungsaktiv. Dieses Verfahren verändert nicht
- die Eigenschaften der Beschichtung (Aussehen,
- Komfort ...) oder seine chemischen Eigenschaften
- (Produktneutralität und-eigenschaften bleiben
- im Laufe der Zeit erhalten). Die Pflege erfordert
- keine speziellen Reinigungsmittel. Warmes
- Seifenwasser genügt, um Flecken zu entfernen.

SOFT TOUCH SAMT R+/R++ (SIEHE S.2)



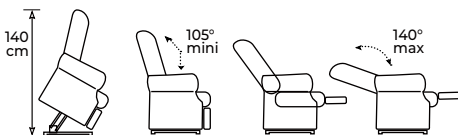
- Merlot R++** (REF. 1023)
- Kamel R+** (REF. 1026)
- Stahl R+** (REF. 1025)
- Grau Schraffiert R+** (REF. 1027)
- Haselnuss R+** (REF. 1022)
- ALTA R++** (SIEHE S. 2 & 10)
- Grau R++** (REF. 1021)
- Braun R++** (REF. 1024)

TECHNOLOGIE **SMART TECH** (siehe S.3)
INTEGRIERTE



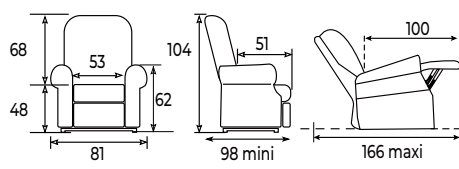
(siehe S.2)

POSITIONEN



(Neigungswinkel in Grad Celsius / - 5%)


ABMESSUNGEN. + ODER - 2CM



Abstand** von der Wand: 43 cm

** Abstand zwischen Wand und Oberkante der Rückenlehne, Gessel in Sitz-Position, Rückenlehne aufgerichtet (Mindestneigung)

PASSEND FÜR DIE MENSCHEN



1,60m - 1,80 m
Max 147kg

BI-MOTORIGE AUFSTEHSESSEL

Komfort premium bi-motorig

2 Motoren, einer für die Rückenlehne, einer für die Beinstütze und die Aufstehfunktion

STARKE PUNKTE

- Kontinuität Sitzfläche Beinstütze
- Serienmässige Überzüge für Armlehnen und Kopfstütze
- Fernsteuerung mit Speicher zur Wahl (siehe S. 5)



(siehe S.4)



(siehe S.2)

1819€

Alta 2 129€



TECHNOLOGIE **SMART TECH** (siehe S.3)
INTEGRIERTE




In den USA hergestellt

SOFT TOUCH SAMT R+/R++ (SIEHE S.2)



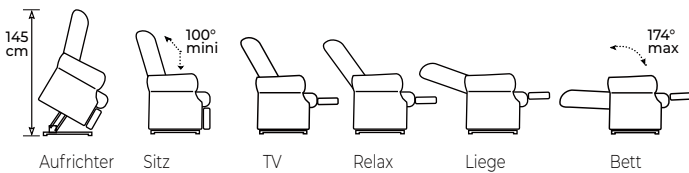
Merlot R++ (REF. 1053) **Kamel R+** (REF. 1056) **Maulwurf R++** (REF. 1052) **Grau Schraffiert R+** (REF. 1059) **Braun R++** (REF. 1050) **Kognak R++** (REF. 1057)

ALTA R++ (SIEHE S. 2 & 10)



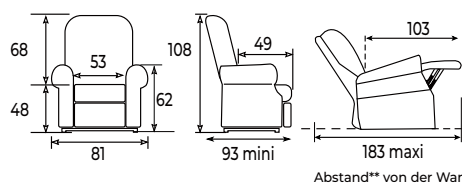
Grau R++ (REF. 1051) **Braun R++** (REF. 1054)

POSITIONEN




(Neigungswinkel in Grad Celsius /- 5%)

ABMESSUNGEN. + ODER - 2CM



PASSEND FÜR DIE MENSCHEN



1,60m - 1,80 m
Max 147kg

(** Abstand zwischen Wand und Oberkante der Rückenlehne, Sessel in Sitz-Position, Rückenlehne aufgerichtet. (Mindestneigung))

Komfort plus mini

der Aufstehsessel für kleingewachsene Menschen

STARKE PUNKTE

- Serien-Überzüge für Armlehnen und Kopfstütze **1549€**
- Samt "Soft touch" Qualitex-Bezug hohe Abriebfestigkeit (siehe S. 2)

SIE WERDEN SCHÄTZEN

Zum leichten Hinsetzen kleingewachsener Menschen

FERNSTEUERUNG MIT USB-PORT

Den USB-Anschluss der Fernbedienung zum Aufladen Ihres Telefons oder Tablets. 2 bedienungsfreundliche Tasten für ein Maximum an Kombinationen mit Halt an jeder gewünschten Stelle.



(siehe S.2)



In den USA hergestellt!



SOFT TOUCH SAMT R++ (SIEHE S.2)



Mauwurf
(REF. 1132)

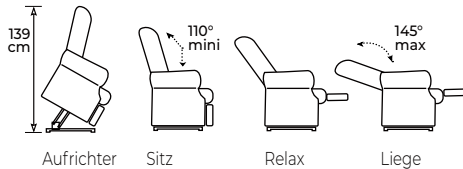
Kognak
(REF. 1137)

Braun
(REF. 1130)

Merlot
(REF. 1133)

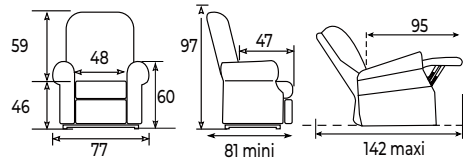
Bronze
(REF. 1131)

POSITIONEN



(Neigungswinkel in Grad Celsius /- 5%)

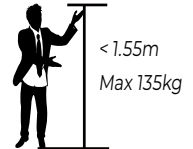
ABMESSUNGEN. + ODER - 2CM



Abstand** von der Wand: 43 cm

(** Abstand zwischen Wand und Oberkante der Rückenlehne, Sessel in Sitz-Position, Rückenlehne aufgerichtet (Mindestneigung))

PASSEND FÜR DIE MENSCHEN



BI-MOTORIGE AUFSTEHSESSEL

Komfort plus mini bi-motorig

Der bi-motorige Sessel für kleingewachsene Menschen



In den USA hergestellt

STARKE PUNKTE

- Durchgehende Sitzfläche und Beinstütze
- Serienmässige Überzüge für Kopf- und Armlehnen
- Qualitex-Bezug "Soft Touch" Samt, mit hoher Reissfestigkeit (siehe S.2)
- Fernsteuerung mit einer Speichermöglichkeit (siehe S. 5)



(siehe S.4)



(siehe S.2)

1879€


SIE WERDEN SCHÄTZEN

1 seitliche Tasche, leichtes Hinsetzen für kleingewachsene Menschen



TECHNOLOGIE **SMARTTECH** (siehe S.3)
INTEGRIERTE

SOFT TOUCH SAMT R++ (SIEHE S.2)



Mauwurf
(REF. 1142)

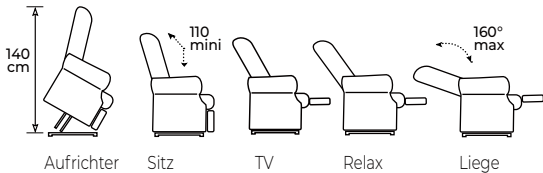
Kognak
(REF. 1149)

Braun
(REF. 1143)

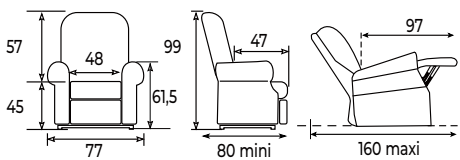
Merlot
(REF. 1140)

Bronze
(REF. 1141)

POSITIONEN



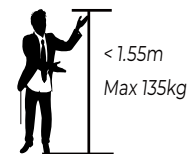
(Neigungswinkel in Grad Celsius /- 5%)



Abstand** von der Wand: 53 cm

(**: Abstand zwischen Wand und Oberkante der Rückenlehne, Sessel in Sitz-Position, Rückenlehne aufgerichtet (Mindestneigung))

PASSEND FÜR DIE MENSCHEN



Klassischer komfort

Ideal für Menschen zwischen 1.55 und 1.70 m groß



SIE WERDEN SCHÄTZEN

Zum leichten Hinsetzen kleingewachsener Menschen

ALTA

EINE TECHNOLOGIE SPEZIELL BEI LEICHTER INKONTINENZ

- Es handelt sich um eine Behandlung, welche die Anti-Flecken-Eigenschaften verbessert.
- Seine hohe Wasserdichtigkeit ist ideal bei leichter Inkontinenz. Die enthaltene Beschichtung ist atmungsaktiv. Dieses Verfahren verändert nicht die Eigenschaften der Beschichtung (Aussehen, Komfort ...) oder seine chemischen Eigenschaften (Produktneutralität und -eigenschaften bleiben im Laufe der Zeit erhalten). Die Pflege erfordert keine speziellen Reinigungsmittel. Warmes Seifenwasser genügt, um Flecken zu entfernen.

ALTA R++ (SIEHE S2)



Braun (R++)


Grau (R++)

1439€
Alta 1749€



(siehe S.2)

SOFT TOUCH SAMT R++ (SIEHE S2)




Braun
(REF. 1010)

Damhirsch
(REF. 1006)

Maulwurf
(REF. 1012)


TWEEDY R++ (SIEHE S2)



Anthrazit
(REF. 1014)

Leinen
(REF. 1017)

ALTA R++
(SIEHE S. 2)



Grau
(REF. 1011)

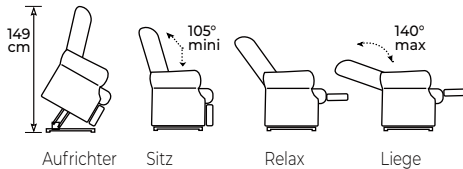
Braun
(REF. 1018)

TECHNOLOGIE **SMART TECH** (siehe S.3)
INTEGRIERTE



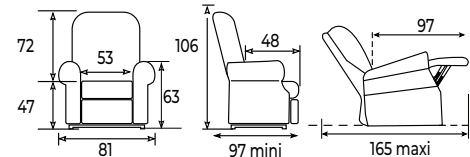
In den USA hergestellt!

POSITIONEN



(Neigungswinkel in Grad Celsius /- 5%)


ABMESSUNGEN. + ODER - 2CM



Abstand** von der Wand:43 cm

(** Abstand zwischen Wand und Oberkante der Rückenlehne, Sessel in Sitz-Position, Rückenlehne aufgerichtet (Mindestneigung))

PASSEND FÜR DIE MENSCHEN



1,55m -1,70m
Max 160kg

BI-MOTORIGE AUFSTEHSELSEL

Klassischer komfort bi-motorig

STARKE PUNKTE

- Leichtes Hinsetzen für mittelgroße Menschen dank gut durchdachter Sitzhöhe und -tiefe
- Ausführung der Rückenlehne
- Serienmäßige Überzüge für Armlehnen und Kopfstütze
- Qualitex-Bezug (siehe S.2)
- 2 Taschen an die Seiten



Möglichkeit, eine Beinstützen-Verlängerung einzubauen (siehe S.20)

TECHNOLOGIE **SMART TECH** (siehe S.3)
INTEGRIERTE

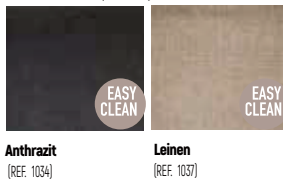
1879€
Alta 2 189€




SOFT TOUCH SAMT R++ (SIEHE S2)



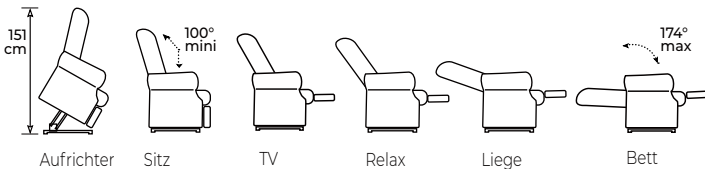
TWEEDY R++ (SIEHE S2)



ALTA R++ (SIEHE S. 2)

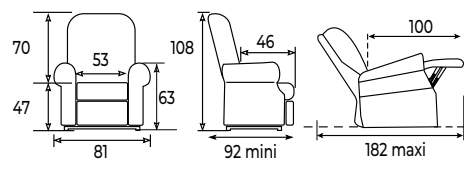


POSITIONEN



(Neigungswinkel in Grad Celsius / - 5%)

ABMESSUNGEN. + ODER - 2CM



PASSEND FÜR DIE MENSCHEN



Abstand** von der Wand: 62 cm

(** Abstand zwischen Wand und Oberkante der Rückenlehne, Sessel in Sitz-Position, Rückenlehne aufgerichtet (Mindestneigung))

Komfort plus

Preis-Verhältnis

STARKE PUNKTE

- Serienmässige Überzüge für Armlehnen und Kopfstütze
- T-förmige Rückenlehne mit unten zwei Seitenwülsten (zur idealen Stützung Ihrer Lendenwirbelsäule)
- Ergonomisches Oberteil der Rückenlehne zur idealen Stütze für Ihre Halswirbelsäule



(siehe S.4)

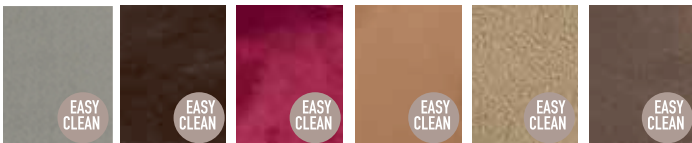


AUCH MASSIEREND UND ERWÄRMEND LIEFERBAR (SIEHE S. 13)



1 Motor 1 549€
2 Motoren 1 919€
2 Motoren Brisa 2 879€

SOFT TOUCH SAMT R++ (SIEHE S.2)



Maulwurf (REF. 1152) 2 M (REF. 1102) 1 M	Braun (REF. 1160) 2 M (REF. 1100) 1 M	Merlot (REF. 1153) 2 M (REF. 1103) 1 M	Kognak (REF. 1158) 2 M (REF. 1107) 1 M	Damhirsch (REF. 1156) 2 M (REF. 1106) 1 M	Bronze (REF. 1151) 2 M
---	--	---	---	--	----------------------------------

TECHNOLOGIE SMART TECH (siehe S.3)

BRISA R+++ (SIEHE S. 2 & 16)

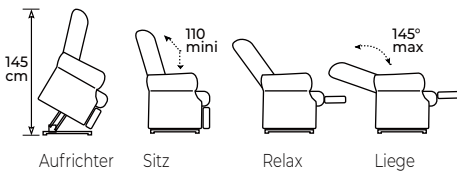


Braun (REF. 1150) 2 M	Bordeaux (REF. 1167) 2 M	Blau (REF. 1165) 2 M	Sand (REF. 1169) 2 M	Havanna (REF. 1161) 2 M	Grau (REF. 1168) 2 M
---------------------------------	------------------------------------	--------------------------------	--------------------------------	-----------------------------------	--------------------------------

Die einzigste Beschichtung mit 5 Jahren Garantie

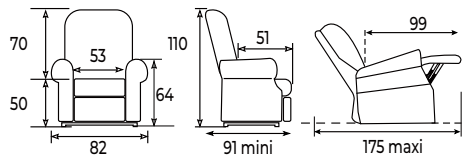
HÖCHSTE Abriebfestigkeit

POSITIONEN

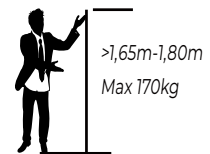


(Neigungswinkel in Grad Celsius /- 5%)

ABMESSUNGEN. + ODER - 2CM



PASSEND FÜR DIE MENSCHEN



(siehe S.2)

Abstand** von der Wand:45 cm

(** Abstand zwischen Wand und Oberkante der Rückenlehne, Sessel in Sitz-Position, Rückenlehne aufgerichtet (Mindestneigung))

Komfort plus

Vibrationsmassage und Wärmefunktion erhältlich in 2 Motoren

STARKE PUNKTE

- Alle Charakteristika des Komforts Plus (siehe S.12)
- "Soft Touch" Samt QuaBettex Bezug, hohe Abriebfestigkeit (siehe S.2)

2 FERNSTEUERUNGEN

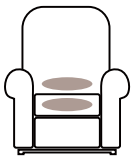
- 1 für die Bewegungen des Aufrichtssessel und eine für die massierende und erwärmende Funktion
- 1 Erwärmungszone Lendenbereich
- 2 Einstellungen der Wärme-Intensität
- Massage durch Vibrationen
- 2 Massagenzonen zur Wahl: Kreuzgegend (Lenden) und Gesässbereich
- 2 Programme: 15 oder 30 Minuten
- 3 Einstellungen: Intensität, Geschwindigkeit, Frequenz
- 3 Massagensorten: wellenweise, abwechselnd oder kontinuierlich.



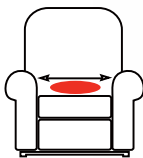
SIE WERDEN SCHÄTZEN

Die gleichzeitig oder unabhängig voneinander erwärmenden und massierenden Funktionen.

MASSIEREND & ERWÄRMEND



Massagenzonen, Gesäss- und Lordosebereich



Erwärmungszone



2 229€




(siehe S.2)




In den USA hergestellt!


SOFT TOUCH SAMT R+/R++ (SIEHE S.2)



Braun R++ (REF. 1160V)



Merlot R++ (REF. 1153V)



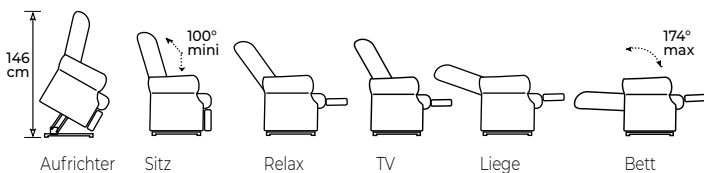
Stahl R+ (REF. 1155V)

TECHNOLOGIE **SMART TECH** (siehe S.3)
INTEGRIERTE

- Abstand von der Wand: 61 cm

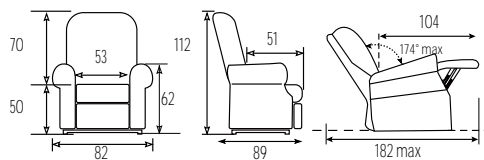


POSITIONS

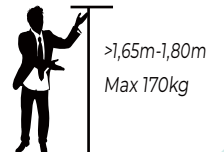


(Neigungswinkel in Grad Celsius /-5%)

ABMESSUNGEN + oder - 2cm



PASSEND FÜR DIE MENSCHEN



>1,65m-1,80m
Max 170kg

Komfort luxus Bi-motorig

2 219€
Brisa 3 179€

Mehr Positionen für noch mehr Komfort

STARKE PUNKTE

- 1 Motor für die Rückenlehne und 1 Motor für die Beinstütze/Aufrichtfunktion
- Durchgehende Sitzfläche und Beinstütze
- 20 cm Armlehnenhöhe
- Qualitex-Bezüge mit hoher Reibungsfestigkeit



(siehe S.2)



(siehe S.4)

SIE WERDEN SCHÄTZEN

- Die Null-Schwere-Position und Trendelenburgfunktion
- Möglichkeit einer anpassbaren Polsterung der Rückenlehne Jedes Kissen der Rückenlehne ist mit einem Reißverschluss ausgestattet, um die Polsterung optimal an die Anatomie des Nutzers im Bereich der Lenden- und Halswirbelsäule anzupassen. **195€**




Möglichkeit, eine Beinstützen-Verlängerung einzubauen (siehe S.20)



Standard ist hier die programmierbare Speicherfernbedienung


TECHNOLOGIE **SMART TECH** (siehe S.3)
INTEGRIERTE

SOFT TOUCH SAMT R+ / R++ (SIEHE S.2)



Braun R++ (REF. 1410) Merlot R++ (REF. 1418) Grau Schraffiert R+ (REF. 1412) Bronze R++ (REF. 1411) Damhirsch R++ (REF. 1416) Blau R++ (REF. 1417)

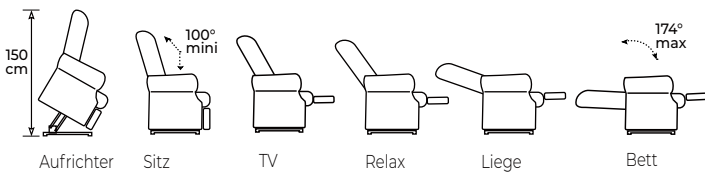
BRISA R+++ (SIEHE S. 2 & 16)



Havana R+++ (REF. 1444) Braun R+++ (REF. 1440)

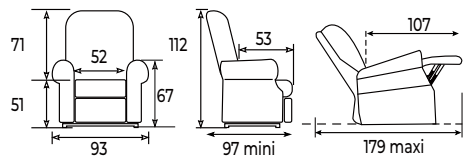


POSITIONEN



(Neigungswinkel in Grad Celsius /- 5%)

ABMESSUNGEN. + ODER - 2CM



Abstand** von der Wand: 63 cm

(** Abstand zwischen Wand und Oberkante der Rückenlehne, Sessel in Sitz-Position, Rückenlehne aufgerichtet (Mindestneigung))

PASSEND FÜR DIE MENSCHEN



AUFSTEHSESSEL 2+1 MOTOREN


Komfort twilight

Eine neue Dimension des Komfort mit der ZEN-FUNKTION

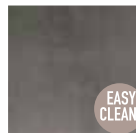
Entdecken Sie Komfort in 3 D



SOFT TOUCH
SAMT R++ (SIEHE S2)




Braun
(REF. 1360)



Maulwurf
(REF. 1362)

BRISA R+++
(SIEHE S. 2 & 16)



Braun
(REF. 1370)



Havana
(REF. 1374)



(siehe S.4)

2 239€

Brisa 3 199€



Aufrichter



Fernseh



Fernseh Zen



Lounge Zen



Lounge Zen Liege



Null-Schwere



Null-Schwere Zen



Bett

TWILIGHT
 DIE SCHÖNSTEN POSITIONEN
 ENTSPANNEN
 ERHOLEN
 REVITALISIEREN
 (*Sitzkennematik mit patentierter 3-Motoren-Technologie)



1. **Motor 1**: um die Rückenlehne einzustellen
2. **Motor 2**: Anheben der Beinstütze oder Verwenden der Liftfunktion
3. **Motor 3**: um die ZEN-Funktion zu aktivieren. DIE Neigungs-Funktion für ein Gefühl der Schwerelosigkeit, totaler Entspannung und extremen Komforts

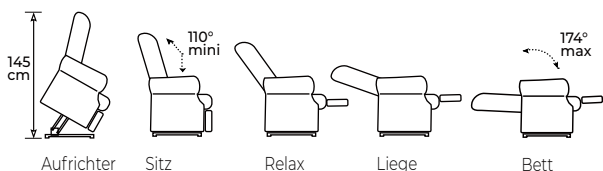


(siehe S.2)



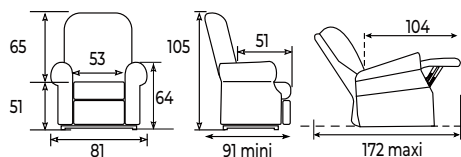
In den USA hergestellt!

POSITIONEN



(Neigungswinkel in Grad Celsius +/- 5%)

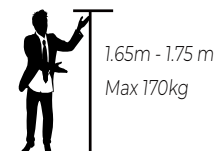
ABMESSUNGEN. + ODER - 2CM



Abstand** von der Wand: 55 cm

(**Abstand zwischen Wand und Oberkante der Rückenlehne, Sessel in Sitz-Position, Rückenlehne aufgerichtet (Mindestneigung))

PASSEND FÜR DIE MENSCHEN



1.65m - 1.75 m
Max 170kg

Moderner komfort

Mehr Positionen für besseren Komfort

STARKE PUNKTE

- Minimaler Raumbedarf
- Serien-Überzüge für Kopfstütze
- Brisa: der luxuriöseste und bequemste aller Bezüge mit der Schönheit des bequemeren und widerstandsfähigeren Leders

SIE WERDEN SCHÄTZEN

Liegefunktion: alle unsere bi-motorige Modelle bieten die eine durchgehende Unterstützung für idealen Sitzkomfort (kein Spalt zwischen Sitz und Rückenlehne)



Fernbedienung für bi-motorige Aufstehsessel

1919€
Brisa 2 879€



BRISA BEZUG
DIE LÖSUNG

- GEGEN FLECKEN
- GEGEN GERÜCHE
- GEGEN DIE ENTWICKLUNG VON KEIMEN UND BAKTERIEN

Patentverfahren aus der Forschung japanischer Labore

BRISA

DER japanische Brisa-Bezug EXKLUSIV: DER LUXURIÖSESTE UND BEQUEMSTE ALLER BEZÜGE


STARKE PUNKTE

- Ein revolutionäres Material:
- Luxuriös bequem und geschmeidig
 - Fleckabweisend, Anti-Spuren, Anti-Risse, extrem widerstandsfähig
 - Im Labor getestet widersteht er den Temperaturschwankungen besser als Vinyl-Skai oder echtes Leder
 - Passt sich allen Temperaturverhältnissen an und bleibt bei warmen und feuchten Temperaturverhältnissen frischer als Leder und Vinyl-Skai
 - Behält seine Geschmeidigkeit und seine Widerstandsfähigkeit, ohne rissig zu werden
 - Fleckabweisende Technologie
 - Leichte Reinigung mit Seifenwasser
 - Kann mit einer 5%iger-Sagrotanlösung desinfiziert werden
 - Hinterlässt weder Abdrücke noch Spuren
 - Für Komfort Plus, Bi-Motoriger Komfort Plus, Moderner Komfort Komfort Maxi Flex, Komfort Luxus, Komfort Plus Twilight, Komfort Super Twilight

GARANTIE 5 JAHRE




SOFT TOUCH SAMT R+ (SIEHE S.2)



Grau Schraffiert (REF. 1840) **Kamel** (REF. 1846) **Haselnuss** (REF. 1842) **Stahl** (REF. 1849)

BRISA R+++ (SIEHE S. 2)



Schwarz (REF. 1822) **Maus grau** (REF. 1824) **Sand** (REF. 1829) **Havanna** (REF. 1820)



(siehe S.2)

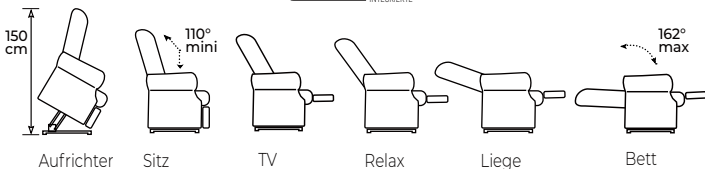


In den USA hergestellt



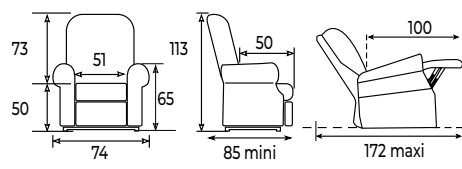
(siehe S.4)

POSITIONEN

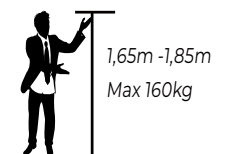


(Neigungswinkel in Grad Celsius / - 5%)

ABMESSUNGEN. + ODER - 2CM



PASSEND FÜR DIE MENSCHEN



Abstand** von der Wand: 64cm

** Abstand zwischen Wand und Oberkante der Rückenlehne, Sessel in Sitz-Position, Rückenlehne aufgerichtet (Mindestneigung!)

SPEZIFISCHE AUFSTEHSESSEL

Spezifischer Komfort ÜBERGRÖSSE

Auch mit 2 Motoren erhältlich



Für
Grosswüchsige
bis 2.10 m

1 Motor **2 089€**
2 Motoren **2 379€**

SOFT TOUCH SAMT R+/R++ (SIEHE S2)



Braun R++
(REF. 1520 MIT 1 MOTOR)
(REF. 1540 BI-MOTORIGE)



Grau Schraffiert R+
(REF. 1542 BI-MOTORIGE)

EASY CLEAN



1 motor

Spezifischer Komfort MINI

für beliebte Personen



mit 1 Motor

- STARKE PUNKTE**
- Kontinuität Sitz und Beinstütze
 - Serienmässig Überzüge für Armlehnen und Kopfstütze
 - T-förmige Rückenlehne mit zwei Seitenwülsten unten (zur idealen Unterstützung Ihrer Lendenwirbelsäule)
 - Ergonomisches Oberteil der Rückenlehne zur idealen Stütze Ihrer Halswirbelsäule
 - Qualitex-Bezug mit hoher Abriebfestigkeit (siehe S. 2)



(siehe S.3)



(siehe S.3)



2 Motoren

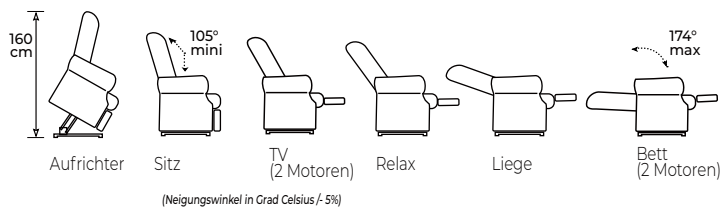
Für kleinwüchsige
Personen mit
kräftiger Statur
58 cm Sitzbreite



(siehe S.2)

2 049€

POSITIONEN



SOFT TOUCH SAMT R+/R++ (SIEHE S2)



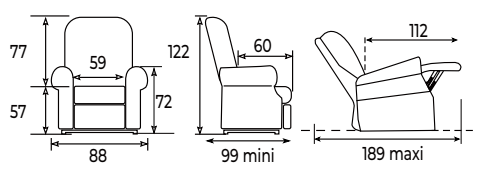
Braun R++
(REF. 1506)



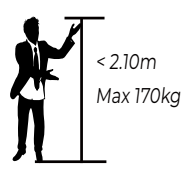
Grau Schraffiert R+
(REF. 1505)

EASY CLEAN

ABMESSUNGEN. + ODER - 2CM



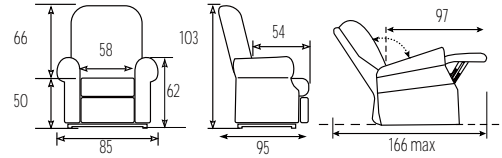
PASSEND FÜR
DIE MENSCHEN



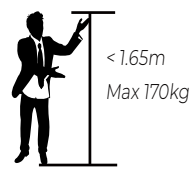
Abstand** von der Wand: 66 cm

(** Abstand zwischen Wand und Oberkante der Rückenlehne, Sessel in Sitz-Position, Rückenlehne aufgerichtet (Mindestneigung))

ABMESSUNGEN. + ODER - 2CM



GROSSE



• Abstand von der Wand: 45 cm

Spezifischer KOMFORT XL

STARKE PUNKTE

- Durchgehender Sitz und Beinstütze
- Serienmässige Überzüge für Armlehnen und Kopfstütze
- T-förmige Rückenlehne mit unten zwei Seitenwülsten (zur idealen Stütze Ihrer Lendenwirbelsäule)
- Ergonomisches Oberteil der Rückenlehne zur idealen Stütze Ihrer Halswirbelsäule
- Qualitex-Bezug mit hoher Abriebfestigkeit (siehe S. 2)



1959€

Spezifischer bi-motoriger KOMFORT XL - 2 MOTOREN

FERNBEDIENUNG

Serienmässig programmierbare Speicherfernbedienung (siehe S. 5)



SIE WERDEN SCHÄTZEN

Seine komfortable Polsterung für Personen mit kräftiger Statur

59 cm
Sitzbreite



2189€
Brisa 3149€


(siehe S.4)



In den USA hergestellt




SOFT TOUCH SAMT R++ (SIEHE S.2)



Braun R++ (REF. 1502)

EASY CLEAN

GRÖSSE



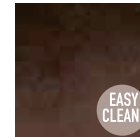
1,70m - 190m
Max 170kg



(siehe S.2)


TECHNOLOGIE SMART TECH (siehe S.3)

SOFT TOUCH SAMT R+/R++ (SIEHE S.2)



Braun R++ (REF. 1503)

EASY CLEAN



Grau Schraffiert R+ (REF. 1504)

EASY CLEAN

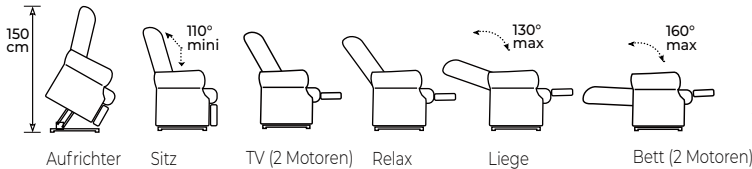
BRISA (SIEHE S. 2 & 16)



Braun R+++ (REF. 1509)

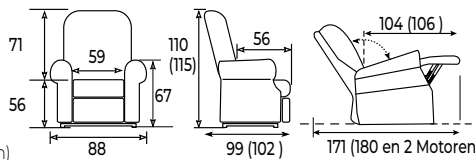
NEU

POSITIONEN

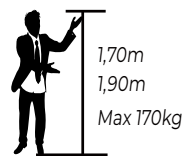


(Neigungswinkel in Grad Celsius /-5%)

ABMESSUNGEN. + ODER - 2CM (2 MOTOREN)



PASSEND FÜR DIE MENSCHEN



Abstand** von der Wand: 46 cm (64 cm 2 Motoren)

(** Abstand zwischen Wand und Oberkante der Rückenlehne, Sessel in Sitz-Position, Rückenlehne aufgerichtet (Mindestneigung))

Spezifischer KOMFORT XXL

STARKE PUNKTE

- Serienmässige Überzüge für Armlehnen und Kopfstütze
- Ergonomisches Oberteil der Rückenlehne zur idealen Unterstützung Ihrer Halswirbelsäule
- Qualitex-Bezug mit hoher Abriebfestigkeit (siehe S. 2)



2+0 Motoren **2 529€**
2+1 Motoren **2 879€**

70 cm
Sitzbreite
belastbar
bis 227 kg

Ausgestattet mit 2 Sitzmotoren, damit der Sitz mehr Gewicht tragen kann. Die 2+1 Motoren-Version verfügt über einen zusätzlichen Motor, um die Rückenlehne unabhängig zu bedienen.



Fernbedienung für Sessel XXL (2+0) ohne separate Rückenverstellung

TRI-MOTORIGER Spezifischer KOMFORT XXXL



SIE WERDEN SCHÄTZEN

sein großes Kopfstützenkissen, das mit dem Sessel geliefert wird

XXL (2+1)- und XXXL-Fernbedienung mit zusätzlichem Motor speziell für die separate Verstellung von Rückenlehne und Beinstütze.

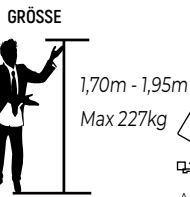
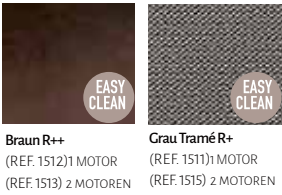


84 cm
Sitzbreite
bis 315 kg
belastbar

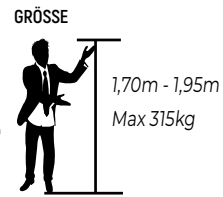
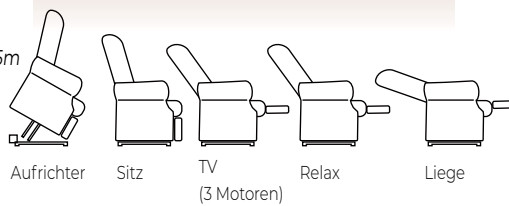
Ausgestattet mit 3 Motoren (2 Motoren für den Sitz und 1 Motor für den Rücken), Funktionsweise wie das 2-Motoren-Prinzip ohne Bettfunktion

5 099€

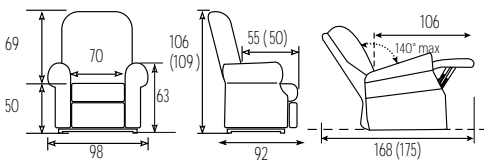
SOFT TOUCH SAMT R+ ODER R++ (SIEHE S.2)



GEMEINSAME POSITIONEN FÜR XXL (2+1) UND XXXL



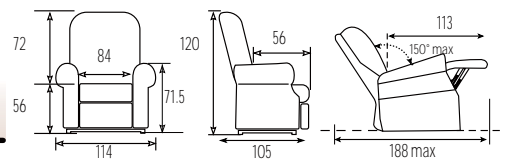
ABMESSUNGEN. + oder - 2cm



• Abstand von der Wand: 50 cm



ABMESSUNGEN. + oder - 2cm



• Abstand von der Wand: 51 cm



109€

INTEGRAL SESSELSCHUTZ

Ein Zubehörteil, das an alle unsere Sessel angepasst werden kann und die Rückenlehne, den Sitz, die Beinstütze und die Armlehnen schützt. Mikrofaseroberfläche und wasserdichtes Unterteil. Länge 188 cm, 4 Sitzbreiten in Braun: Standard (55 cm), XL (59 cm), XXL (70 cm), XXXL (84 cm). Eine Sitzbreite in Grau (55 cm) + 2 Klappen von 45 cm auf Höhe der Armlehne. Fixiergurt an der Rückenlehne, leicht zu reinigen, waschbar bis 30°.



205€

LITHIUM-BATTERIE

OPTION: BATTERIEBETRIEB (KABELLOS). Fast alle Sessel können optional kabellos mit einem Lithium-Akku betrieben werden. Nach Belieben den Akku einstecken oder zum Laden herausnehmen. Dieser Akku ist besonders gut geeignet, wenn der Sessel in der Mitte des Raumes aufgestellt werden soll oder um die Einklemmgefahr des Stromkabels zu vermeiden. Die Batteriebensdauer hängt von verschiedenen Faktoren, der Nutzungshäufigkeit, dem Nutzergewicht, der Anzahl der Motoren usw. ab. (nicht kompatibel mit Komfort Plus Massage und Wärme, XXL, XXXL)

KOPFKISSEN FÜR NOCH BESSEREN KOMFORT

Sie können ein Kopfkissen zu jedem amerikanischen Kissen in Ihrer Sesselfarbe hinzufügen!



79€



SESSELSCHUTZ 29€

Schützen Sie den Sitz Ihres Sessels mit diesem wasserdichten Samtschutz. Mit seiner saugfähigen Oberfläche und wasserdichtem Unterteil errichten Sie nach Belieben eine undurchlässige Barriere bei leichter bis mittlerer Harninkontinenz. Abmessung 53 x 55 cm, waschbar bis 30°. Ist in braun, blau und burgund lieferbar.



BEINSTÜTZEN-VERLÄNGERUNG PLUS 8 CM

195€

Erhältlich für folgende bi-motorige Modelle: Komfort Premium, Klassischer Komfort, Komfort Plus und Komfort Luxus. **SPEZIFISCHE AUFSTEHSESSEL, Komfort Übergröße, XL XXL (2+1 Motoren), Spezifischer Komfort Übergröße, XL, XXL (3 Motoren)** (nicht kompatibel mit Moderner Komfort, Plus Mini und XXXL)

AUFSTEH-ODER LIFT-FUNKTION BENÖTIGT?

AUF WUNSCH KÖNNEN SIE BEI DER BESTELLUNG EINES AMERIKANISCHEN SESSELS EINE LIFTFUNKTION WÄHLEN.

42€

Diese ermöglicht einen 30 cm gerade nach oben verlaufenden Hub. Falls Sie anstelle einer Aufstehfunktion eine Liftfunktion wünschen, um beispielsweise mit einem Patientenlifter den Sessel zu unterfahren. Bitte bei der Bestellung entsprechend angeben.



NORMALE AUSTEH-FUNKTION



OPTIONALE LIFTFUNKTION

RELAXSESSEL MIT ODER OHNE AUFSTEHFUNKTION

Feroe

Alle Komfort-Kombinationen

STARKE PUNKTE

- Zwei Motoren für eine Vielzahl von Kombinationen, Neigung der Rückenlehne und der Beinstütze unabhängig voneinander
- USB-Anschluss in der Armlehne.
- Eine spezielle Kipp- und Reset- Taste: ein Tastendruck für einfache Bedienung

Bei dem Aufsteh-Sessel der Sternfuß immer in mattschwarz

FÜR DIE RELAXVERSION STEHE 3 VERSCHIEDEN FUSS-VARIANTEN ZUR WAHL:

(bitte bei der Bestellung wählen)

um auf Ihre Einrichtung abzustimmen:

- runder Sockel aus Edelstahl nur bei Relaxsessel
- Sternfuß mattschwarz
- verchromter Sternfuß


1 419€

Drehbarer bi-motoriger Aufstehsessel 1 679€



SILVER GARANTIE

(siehe S.2)



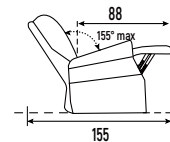
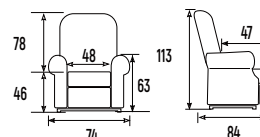
Eine spezielle Resettaste, um einfach in die Sitzposition zu kommen

KOPFSTÜTZE

mit mechnischer Gelenkverstellung für Ihren Komfort, vor allem im Liegen!

ABMESSUNGEN.

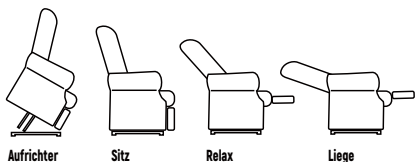
+ oder - 2cm



Ist mit einem Akku für kabellosen Betrieb ausrüstbar. (Siehe S. 20)



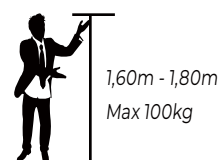
POSITIONEN



STOFF R+ (SIEHE S.2)



GRÖSSE



Melo

**Auf das Wesentliche
konzentriert**


**NEUE EASYCLEAN-BESCHICHTUNG,
DIE LEICHT ZU REINIGEN IST
UND FLECKABWEISENDE
EIGENSCHAFTEN AUFWEIST**

STARKE PUNKTE

- Seidig, bequem und weich im Griff
- Ein modernes und klares Design“.
- Ein schlichter Sessel, bequem und günstig.
- Homogen durchgehender Sitz mit integrierter Beinstütze
- Ausgestattet mit einer einfachen und funktionellen Fernbedienung
- Kompaktes Modell
- Optional kabelloser Betrieb mit Betthium-Akku (Siege S.20)

739€

POSITIONEN




Aufrichter

Sitz

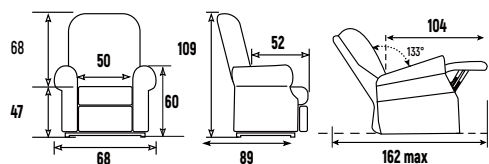
Relax

Liege

STOFF EASYCLEAN R (SIEHE S.2)

Graubraun
(REF. 121-29)Hellgrau
(REF. 121-34)

ABMESSUNGEN in cm. + oder - 2cm



GRÖSSE



1,65m - 1,80m
100kg max



(siehe S.2)



AUFSTEHSESSEL MIT 1 MOTOR ODER BI-MOTORIG

Stanford

Starkes Design zum fairen Preis

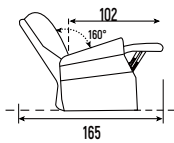
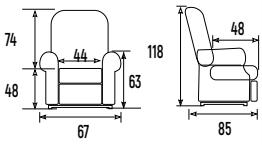
STARKE PUNKTE

- Sitzhöhe und Sitzbreite, die den Einstieg für kleine und mittelgroße Menschen erleichtert
- Optional kabelloser Betrieb durch Lithium-Akku (siehe S.20)
- Auch mit 2 Motoren erhältlich: ein Motor für die Fußverstellung und zum Aufstehen und 1 Motor für die Rückenlehnenverstellung. Sie können Rückenlehne und Beinstütze unabhängig voneinander in unendlich vielen Positionen variieren bis hin zu Ihrer WUNSCH-KOMFORT-POSITION.



ABMESSUNGEN.

+ oder - 2cm



(siehe S.2)

MIKROFASER R (SIEHE S.2)




Wolken grau
1 MOTOR (REF. 103-17)
BI-MOTORIGE (REF. 104-17)



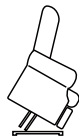
Dunkel grau
1 MOTOR (REF. 103-15)
BI-MOTORIGE (REF. 104-15)

GRÖSSE



1.60m - 1.80m
Max 100kg


POSITIONEN




Aufrichter




Sitz



**Fernseh
2 Motoren**



Relax



Liege

1 Motor 799€
2 Motoren 969€

Fergana - Fergana Mini

Mit Bezügen der neusten Generation

STARKE PUNKTE

- Verfügbar in 2 Größen

SIE WERDEN SCHÄTZEN

sehr bequemes Sitzen durch den Einbau von Nosag-Federn mit ineinandergreifendem Elastmer-Gurtband

SCHWER ENTLAMMBARER VINYLBEZUG

- Vinylbezug der neusten Generation (91% PVC +9% PU)
- EasyClean, wasserabweisend um das sofortige Eindringen von Flüssigkeiten zu verhindern (einfach mit einem saugfähigen Tuch/Schwamm zu reinigen). Er ist «atmungsaktiv», erfüllt die Brandschutznorm EN1021-1 & 2 (feuerhemmend, Zigarettentest und Flammentest)
- Super strapazierfähig (Norm für «Objektbereich» intensive Nutzung) Martindale-Test Widerstandsfähigkeit Abriebfestigkeit >90.000 Touren

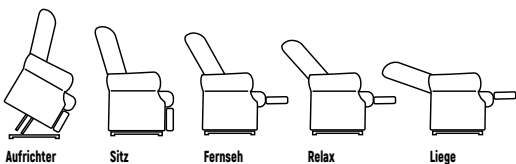


BESCHICHTUNG DER NEUEN GENERATION

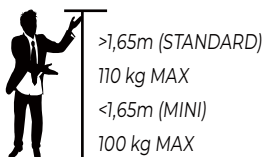
• EasyClean®-Beschichtung, wasserabweisend (mit Teflon behandelt), um das sofortige Eindringen von Flüssigkeiten zu verhindern (leicht mit einem saugenden Tuch/Schwamm zu reinigen), Er ist atmungsaktiv und erfüllt die Norm EN1021-1-Norm für Feuerbeständigkeit (Zigarettentest)

1209€

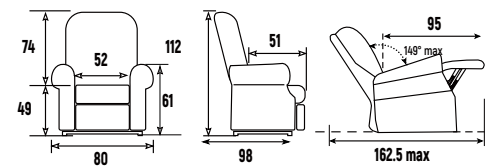
POSITIONEN



GRÖSSE

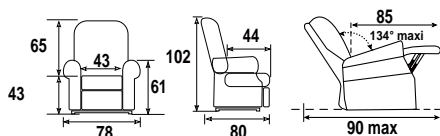


ABMESSUNGEN in cm. + oder - 2cm




Abstand von der Wand: 65cm

MINI. ABMESSUNGEN in cm. + oder - 2cm




Abstand von der Wand: 65cm

VINYL R++ (SIEHE S.2)




Dunkelbraun (REF. 122-49)




Hellbraun (REF. 122-48)


SUEDE EASYCLEAN R+(SIEHE S.2)



Hellbraun BI-MOTORIGE (REF. 122-26) MINI (REF. 124-26)



Elefant BI-MOTORIGE (REF. 122-11) MINI (REF. 124-11)



Dunkelgrau BI-MOTORIGE (REF. 122-10) MINI (REF. 124-10)



(siehe S.2)

RELAXSESSEL ODER AUFSTEHSESSEL MIT 1 MOTOR

Heviz

schwer entflammbarer, fleckabweisender Vinylbezug, 100% ABNEHMBAR

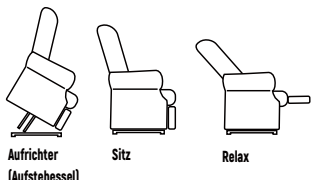
STARKE PUNKTE

- Flüssigkeitsabweisender Vinylbezug der neuesten Generation «EasyClean», um das Eindringen von Flüssigkeiten zu verhindern (einfach mit einem saugfähigen Tuch/Schwamm zu reinigen). Erfüllt die Brandschutznorm EN1021-1 & 2 (feuerhemmend, Zigarettentest und Flammentest).
- Hyper abriebfest, Martindale-Test Abriebfestigkeit >100.000 Touren (Erklärungen auf Seite 2).
- Eigenschaften, die sehr gut auf den Einsatz in Alten- und Pflegeheimen, sowie Pflege zu Hause abgestimmt sind.
- Sitzhöhe und -tiefe erleichtern mittelgroßen Menschen die ideale Nutzung.

STRAPAZIERFÄHIGE VINYLBEZÜGE, 100% ABNEHMBAR



POSITIONEN



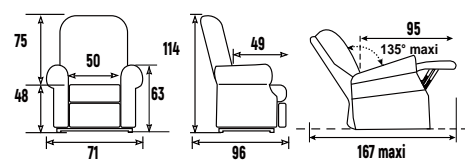
(siehe S.2)

VINYLE R++
(ERKLÄRUNG S.2)



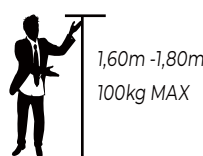
Grau REF. 223-60 RELAXSESSEL
 Grau REF. 225-60 AUFSTEHSESSEL

ABMESSUNGEN in cm. + oder - 2cm



Abstand von der Wand: mini 50 cm

GRÖSSE



Relaxsessel **1109€**
 Aufstehessel **1189€**

Windsor 1 Motor

Memory-Schaum von Serien

STARKE PUNKTE

- Seidige oder Vinylpolsterung mit starkem Reibungswiderstand
- Ergonomische Komfort-Rückenlehne mit integrierter Kopfstütze.

ZOOM

MEMORY FOAM ZONEN in der Mitte des Sitzes, Fußstütze und Rückenteiles: Dieser elastische atmungsaktive und schweißhemmende viscoelastische Schaum bietet ein äußerst komfortables Sitzgefühl. Druckpunkte und -stellen werden in der Kontaktzone besser verteilt. Der Schaumstoff kehrt ohne merkliche Verformung in seine ursprüngliche Form zurück und bietet Ihnen konstanten und dauerhaften Komfort, wenn Sie Ihren Sessel erneut nutzen.

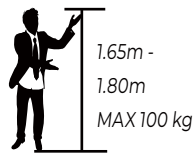


SILVER
GARANTIE

3 Zonen aus Memory-Schaum



GRÖSSE



(siehe S.2)

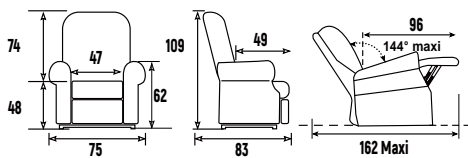
SAMT EASYCLEAN R+

(SIEHE S.2)

Sand EASY CLEAN	Grau EASY CLEAN	Hellbraun EASY CLEAN	Braun EASY CLEAN
REF. 205-42	REF. 205-33	REF. 205-18	REF. 205-28

1209€
Vinyl 1 419€
Leder 1539€

ABMESSUNGEN IN CM. + ODER - 2cm DIM 1 UND 2 MOTOREN



ABSTAND VON DER WAND : mini 60 cm

VINYLE R++

(SIEHE S.2)

Hellbraun EASY CLEAN
REF. 205-68

LEDER/PU

Braun	Grau	LEDER
REF. 205-61	REF. 205-62	PU



BI-MOTORIGE AUFSTEHSESSEL

Windsor 2 Motoren

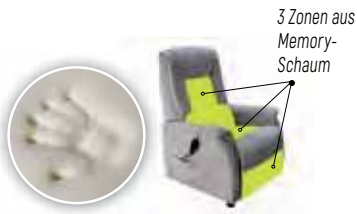
Farbe für Ihr Wohnzimmer

STARKE PUNKTE

- NEU: Erhältlich in Vinyl, fleckabweisend, leicht zu Reinigen und mit hoher Abriebfestigkeit

SIE WERDEN SCHÄTZEN

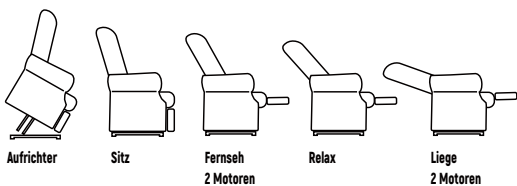
Eine Auswahl an kräftigen Farben, die den Raum heller und freundlicher erscheinen lassen. Die Fernbedienung mit softer, griffiger Oberfläche



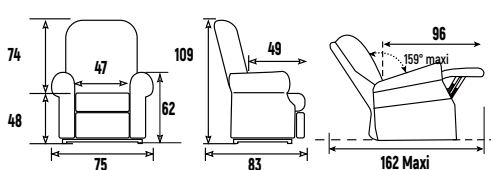
ZOOM

MEMORY FOAM ZONEN in der Mitte des Sitzes, Fußstütze und Rückenteiles: Dieser elastische atmungsaktive und schweißhemmende viscoelastische Schaum bietet ein äußerst komfortables Sitzgefühl. Druckpunkte und -stellen werden in der Kontaktzone besser verteilt. Der Schaumstoff kehrt ohne merkliche Verformung in seine ursprüngliche Form zurück und bietet Ihnen konstanten und dauerhaften Komfort, wenn Sie Ihren Sessel erneut nutzen.

POSITIONEN

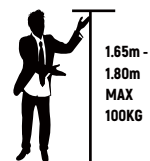


ABMESSUNGEN. + oder - 2cm



Abstand von der Wand : mini 60 cm

GRÖSSE

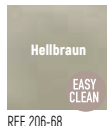


1379€
Vinyl 1579€
Leder 1709€

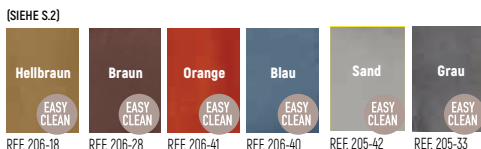
LEDER/PU



VINYL R++



SAMT EASY CLEANR+



(siehe S.2)


Windsor technic

4 MOTOREN

Sitzen mit sehr grossem Komfort

STARKE PUNKTE

- 1 Motor für Neigungswinkel der Rückenlehne (unabhängig von der Fußstütze).
- 1 Motor für die Neigung der Kopfstütze.
- 1 Motor zur Unterstützung und Anpassung an die Lendenwirbelsäule.
- 1 Sitzmotor für die Fußstütze und Aufstehfunktion (unabhängig von der Rückenlehne).
- Alle Eigenschaften identisch mit den WINDSOR mit 2 Motoren



*Kopfstütze
in der
Neigung
einstellbar
(1 separater
Motor)*

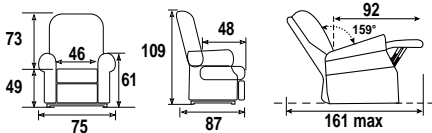
*Einstellen der
Lordosestütze
(1 separater
Motor)*



1559€



ABMESSUNGEN IN CM. + ODER - 2cm



**SAMT
EASYCLEAN R++**
(Siehe S.2)



Grau
REF. 218-33

Sand
REF. 218-42

GRÖSSE



1,65m - 1,80m
100 kg

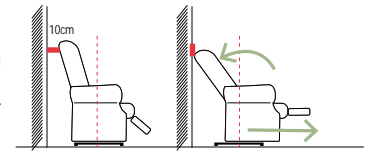


(siehe S.2)

AUFSTEHSESSEL MIT «RÜCKEN-ZUR-WAND»-FUNKTION



10 cm Abstand zur Wand reichen, um die Vorteile dieses Sessels auf minimalen Raum zu genießen.



Windsor Rücken-zur-Wand-Funktion


Die Lösung, um Platz zu sparen



Alle Eigenschaften von WINDSOR Siehe S. 26

1339€

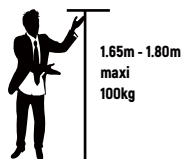
SAMT R+
(Siehe S.2)



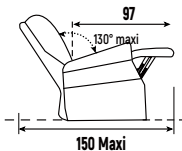
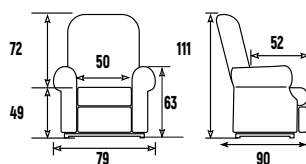
Grau
REF. 207-33

Braun
REF. 207-28

GRÖSSE



ABMESSUNGEN in cm. + oder - 2cm

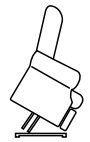


ABSTAND VON DER WAND : 10 cm
max. Neigung der Rückenlehne = 120°

SILVER
GARANTIE

(siehe S.2)


POSITIONEN



Aufrichter



Sitz



Relax

Optional kabelloser
Betrieb mit
Lithium-Akku
(Siehe S.20)

Brücke Rücken-zur-Wand-Funktion


Die Lösung, um Platz zu sparen

STARKE PUNKTE

- Sehr bequemes Sitzen dank der Kombination aus Taschen-Federkern, der auf einem dicken Schaum aufbaut und von Nosag-Federn gestützt wird.
- Seine mit Fasern gefütterte Rückenlehne garantiert Ihnen eine komfortable Sitzposition.



MIKROFASER R+ (SIEHE SEITE 2)

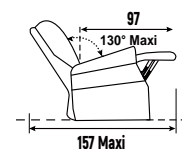
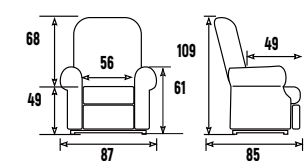


REF. 235-25

REF. 235-24

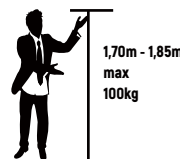
1249€

ABMESSUNGEN in cm. + oder - 2cm



ABSTAND VON DER WAND : - 10 cm
max. Neigung der Rückenlehne = 120°

GRÖSSE



München

**Stabile Komponenten,
um mit bis zu 150 KG
zu belasten**


STARKE PUNKTE

- Verfügbar in 2 Größen:
übergröße : höherer Rücken
(+8cm) und höhere Sitzhöhe
(+ 5cm)
- Beschichtung der neuen
Generation EasyClean,
wasserabweisend („Teflon
beschichtet“), um sofortiges
Eindringen von Flüssigkeiten
zu verhindern (leicht mit
einem Tuch/Schwamm
zu reinigen), der Stoff ist
„atmungsaktiv“ und erfüllt die
Brandschutznorm EN1021-1
(Zigarettestest)
- NOSAG-Federn in
Kombination mit
Taschenfederkern, dicker
Schaum in Polyurethan mit
einer Dichte von 50 kg/m³



1 459€
Übergröße 1 559€

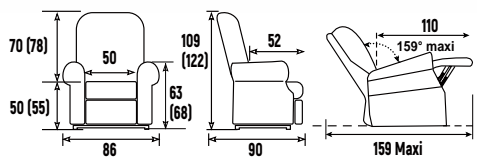
SAMT EASY CLEAN R++ (SIEHE S.2)



REF. 224-33
REF. 226-33
Übergröße

REF. 224-18
REF. 226-18
Übergröße

ABMESSUNGEN IN CM. + ODER - 2cm (ÜBERGRÖSSE)



ABSTAND VON DER WAND : 65 CM

GRÖSSE



ÜBERGRÖSSE



(siehe S.2)

BI-MOTORIGE AUFSTEHSESSEL MASSIEREND & ERWÄRMEND

München

Sitzen mit sehr grossem Komfort

STARKE PUNKTE

- Vermittelt ein sanftes Wärmegefühl im unteren Rücken.
- Das potenziell kühle Gefühl des Bezugs bei kalten Temperaturen verschwindet.
- In Kombination mit der Vibrationsmassage sorgt diese "Wärme" für Entspannung und Wohlbefinden.




(siehe S.2)

Eine einzigartige Fernbedienung, die alle Funktionen vereint (Heizung, 10 Massage-Modi und Funktionen: Aufstehen, Sitzen, Zurücklehnen und Fußstütze)

IST AUCH ALS MASSIEREND UND ERWÄRMEND ERHÄLT- LICH. HEIZEN UND MASSIEREN FÜR IHR WOHLBEFINDEN UND TOTALE ENTSPANNUNG, GETRENNT ODER BEIDE FUNKTIONEN GLEICHZEITIG GENIESSEN.

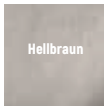
1519€

SAMT EASY CLEAN R++
(SIEHE S.2)



Grau

REF. 230-33



Hellbraun

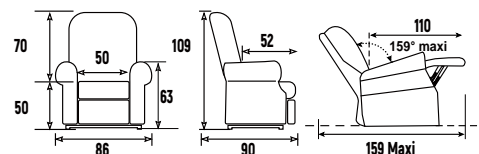
REF. 230-18



GRÖSSE



ABMESSUNGEN IN CM. + ODER - 2cm



ABSTAND VON DER WAND : 65 cm

Wellington

Alles, um den Transfer zu erleichtern

Liftfunktion und Lithium-Batterie integriert

STARKE PUNKTE


- abnehmbare Seitenteile, um den Transfer zu erleichtern
- seine Liftfunktion, die das Übersetzen von Sessel auf das Bett erleichtern, Patientenlifter-unterfahrbar
- abnehmbare Bezüge für einfache Reinigung oder zum Austausch beschädigter Teile
- Sitz mit Memory-Foam
- ausgestattet mit 4 Rädern, die 2 hinteren davon sind gebremst

SIE WERDEN SCHÄTZEN

ausgestattet mit Lithium-Batterie für kabellosen Betrieb profitieren Sie vom feuerhemmenden Bezug nach EN1021-1 & 2 (feuerhemmend, Zigarettentest und Flammentest).



MIKROFASER R++ (SIEHE S.2)



Hellgrau (REF. 242-46) | Elefant (REF. 242-47) | Elefant Hellgrau (REF. 242-38)

VINYL R++ (SIEHE S.2)



Grau (REF. 242-49)



Positionierungs-Kit zur seitlichen Unterstützung von Kopf und Rumpf (reduziert die Rückenbreite); sie können unabhängig voneinander montiert werden. Innenbreite im Kopfbereich: 22 cm - im unteren Rückenbereich und Sitzfläche je nach Positionierung des Kissens an der Rückenlehne 33 cm.



ZOOM

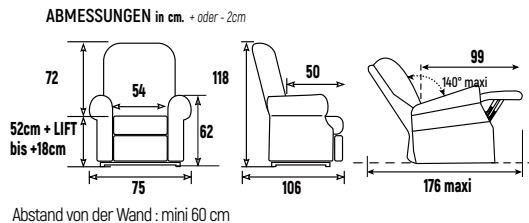
EASYCLEAN BEZUG

Ein Bezug der neusten Generation, der sehr pflegeleicht ist. Er ist strapazierfähig, da er weniger anfällig für Abrieb (Reibung) ist.

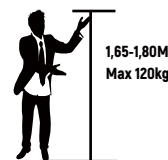
Diese Easyclean-Beschichtung ermöglicht eine einfache Reinigung mit Wasser zur Entfernung der häufigsten Flecken (Kaffee, Wein, Tinte, Schokolade...). Es verhindert das sofortige Eindringen von Flüssigkeiten (wasserabweisende Eigenschaft), so dass diese mit einem sauberen Tuch (vorzugsweise 100 % Baumwolle) aufgesaugt werden können. Diese Beschichtung ist auch gegen die Entwicklung von Pilzen, Schimmelpilzen und Bakterien behandelt und verhindert so die Entstehung von Gerüchen, die durch Mikroorganismen verursacht werden. Außerdem erfüllt der Stoff mikrofaser den Öko-Tex 100-Standard, was Ihnen die Unbedenklichkeit bzgl. gesundheitlich schädlichen, giftigen, krebs- oder allergieauslösenden Stoffen garantiert. Der Vinylbezug (24% Polyamid, 23% Acryl, 17% Baumwolle, 36% Polyester) wurde auf Resistenz gegen Urin getestet.

199€

DAS GROSSE PLUS: Liftfunktion für die bessere Mobilisierung in allen Positionen. Bei der Pflege oder Mobilisation kann der Patient rückengerecht in den Sessel hinein gesetzt oder hinaus genommen werden. Ebenfalls eine grosse Erleichterung für den/die Betreuer/-in.



GRÖSSE



einfache Bedienung der Fernbedienung für 2 Motoren



ZOOM

ERLEICHTERUNG DES TRANSFERS

Aufstehen und Hinsetzen wird durch die Liftfunktion erleichtert. Diese Funktion ermöglicht das stufenlose Liften von bis zu 18 cm (z.B. auf Höhe des Rollstuhls oder Bettes) und ist mit dem Patientenlifter unterfahrbar. Zusätzlich können Sie die Seitenteil und die Seitenwangen der Rückenlehne abnehmen, was den Transfer zusätzlich erleichtert.



+ oder
- 18cm

2159€



DEN SESSEL SCHIEBEN



4 Rollen. Die 2 hinteren Rollen sind mit Bremsen ausgerüstet.



Ein stabiler Griff am oberen Rücken erleichtert das Schieben.



Der integrierte Akku ermöglicht Ihnen, den Sessel mit allen Funktionen ohne Stromkabel völlig autonom zu nutzen. Ertönt das Akku-Sicherheitssignal muss er über Nacht vollständig aufgeladen werden.



Polster-Teile
abnehmbar

Bett easy up

STARKE PUNKTE

Das EASY UP-Bett ermöglicht es Menschen, die Schwierigkeiten haben, in ihr Bett hinein- oder herauszukommen, dies sicher zu tun. Aufstehen oder Schlafengehen wird viel einfacher.

Dank seiner 6 Motoren bietet es die Möglichkeit, in zahlreichen Positionen Ergonomie und Komfort gleichermaßen zu verbinden. Die verschiedenen Motoren werden mit einer einzigen Fernbedienung bedient, deren verständlichen Piktogramme die Bedienung erleichtern. Das Bett ist mit 4 Lenkrollen (Durchmesser je 10 cm) ausgerüstet, die jeweils mit einer Bremse ausgestattet sind, so dass das Bett bei Bedarf bewegt werden und gesichert werden kann.

TECHNISCHE DATEN

- Maximales Benutzergewicht: 180 kg
- Gewicht des Bettes: 160 kg
- Abmessungen (ohne Matratze):
- Gesamtbreite des Bettes: 105 cm
- Gesamtlänge des Bettes: 220 cm
- Breite der Liegefläche: 90 cm
- Länge der Liegefläche: 200 cm
- Höhe der Liegefläche (vom Boden aus) –
Niedrigste Höhe: 50 cm – Höchste Höhe: 90 cm
- Höhe Kopf- und Fußteilhöhe (vom Boden aus) –
Niedrigste Höhe: 90 cm –
Höchste Höhe: 130 cm
- Die Matratze besteht aus 3 Teilen: Hauptteil: 175 x 88 cm
(in 2 Teilen: 134x88 (Körper) + 38x88 cm (Beine))
- Fußteil 31,5 x 88 cm
- Entspricht der Norm: IEC60601-2-52




MATRATZE

Dieses Bett wird mit einer 14 cm dicken Matratze geliefert, die aus einer Standardschaumschicht von 7 cm und einer oberen Schicht aus Memory-Schaum besteht, sie bietet einen ausgezeichneten Komfort.

Durch Ausschnitte in der Matratze kann sie sich den verschiedenen Positionen des Bettes ohne Einschränkungen anpassen.

Auf den Matratzenbezug angenähte Gurte halten die Matratze während der verschiedenen Bewegungen sicher im Bett.



BETTWÄSCHE

Da sich das Bett dreht, empfehlen wir die Verwendung einer leicht zu bewegenden Bettdecke.



Einfache Fernbedienung mit logischen Symbolen pro Taste.

GRÖSSE



mit Bettverlängerung:
1,65m - 2,10m

max 180kg



SEITENTEILE

· Seitenteile mit Armlehnen: Zwei mit Holzarmlehnen ausgestattete Seitenteile sichern dem Nutzer eine gute Unterstützung beim Ein- und Aussteigen aus dem Bett. Diese Seitenteile schwenken mit dem Bett und neigen sich, wenn sich das Bett in der aufrechten Position befindet. Sie sind unabhängig voneinander und abnehmbar.

· Seitengitter (optional): Zwei verschiebbare Seitengitter in Holzoptik (aus Aluminium) sichern einen unruhigen Nutzer, der aus dem Bett fallen könnte. Beachten Sie, dass sie unbedingt abgesenkt sein müssen, wenn der Benutzer das Bett drehen möchte. Andernfalls wird das Bett beschädigt, diesbezügliche Reparaturen fallen nicht unter die Garantie.



· Bettgalgen (Aufrichter). Wird am Bettrahmen befestigt und ermöglicht es dem Benutzer, die Kraft seiner Arme zu nutzen, um sich im Bett zu positionieren.



Das Bett ist mit gebremsten Leichtlauf-Rollen ausgestattet.

Neues Befestigungssystem für Seitengitter



GARANTIEN

Auf die verschiedenen Teile des Bettes gewähren wir eine Garantie von 2 Jahren. Auf die 6 Motoren gewähren wir eine Garantie von jeweils 3 Jahren. Diese Garantien gelten für den normalen Gebrauch mit Übereinstimmung gemäß Gebrauchs- und Sicherheitsanweisung.

KLASSISCHE FUNKTIONEN

- **Rückenlehne:** Ein Motor treibt diesen Teil des Bettes an und ermöglicht es dem Benutzer, die Rückenlehne zum Lesen, eine Kleinigkeit zu Essen usw. anzuheben. Der maximale Winkel der Rückenlehne beträgt 70 °.
- **Beinstütze:** Ein Motor aktiviert die Beinstütze unter Berücksichtigung Ihres anatomischen Knieknicks.
- **Durch Anheben** der Beine wird die Durchblutung verbessert, während eine bequeme Position für die Beine beibehalten wird. Der maximale Winkel der angehobenen Beinstütze beträgt 30 °.
- **Variable Höhe:** Mit je einem Motor im Fußbereich und einen am Kopf des Bettes können Sie die Höhe des Bettes ändern. Die Höhe des Bettes (Höhe der Matratze eingeschlossen) kann von 64 bis 104 cm variiert werden, wodurch die Mobilisierung oder Handgriffe die an der bettlägerigen Person durchzuführen sind, den Rücken des Pflegepersonals schont.
- **Bitte beachten Sie,** dass das Bett vor dem Schwenken abgesenkt wird, um den Ausstieg aus dem Bett zu erleichtern.
- **Anti-Trendelenburg-Funktion:** In bestimmten Situationen muss der Benutzer möglicherweise das gesamte Bett (ebene Matratze) kippen, wobei der Oberkörper höher als die Beine liegt. Ein Knopf auf der Fernbedienung ermöglicht diese Neigung. Beachten Sie, dass die umgekehrte Position (Trendelenburg-Funktion) nicht möglich ist, um zu vermeiden, dass Ihr Kopf tiefer als der restliche Körper liegt (Die «Trendelenburg-Funktion» ist zu Hause aus Sicherheitsgründen ohne Aufsicht einer medizinischen Fachkraft nicht empfehlenswert).

BESONDERE FUNKTIONEN

- Drehung des Bettes: Ein Motor ermöglicht die Drehung des Bettrastes um 90 °.
- Das Bett wird auf die niedrigste Höhe abgesenkt.
- Die Rückenlehne und die Beinstütze sind jeweils erhöht.
- Das Bett dreht sich.
- Eine Taste auf der Fernbedienung synchronisiert diese drei Aktionen nacheinander. Beachten Sie, dass es möglich ist, die rechte oder linke Seite des Bettes zum Schwenken vorzuwählen. Bei der Montage des Bettes muss der Techniker zum Zeitpunkt der Installation informiert werden. Ein Sicherheitssystem verhindert, dass das Bett kippt, bis diese drei Vorgänge abgeschlossen sind. (Möglichkeit, das Bett auf die rechte oder linke Seite zu drehen, diese müssen bei der Installation angegeben werden).
- Aufstehfunktion: Der Funktion «Aufstehen» ist eine Taste zugeordnet, mit der der Sitzbereich wie bei einem Aufstehsessel («Kippmotor») auf der definierten Seite nach aussen angekippt werden kann. Das Verlassen oder Einsteigen in das Bett ist mühelos, da sich der Benutzer nach Abschluss des Vorgangs in einer halb aufrechten Position befindet.

Bett Easy Up

Es ermöglicht Ihnen, aus dem Bett aufzustehen oder seitlich in einer sitzenden Position bequem ins Bett zu steigen. Ausgestattet mit 6 Motoren, die mit einer einzigen Fernbedienung gesteuert werden, wird das Ein- und Aussteigen aus dem Bett viel einfacher.

STARKE PUNKTE

- 2 unabhängige Motoren um den Oberkörper oder die Beine anzuheben. (mehrere Kombinationen für Ihren Komfort möglich).
- 2 Motoren arbeiten gleichzeitig (einer am Kopfteil, der andere am Fußteil des Bettes), sie erlauben eine Lift-Funktion, um die Höhe des Bettes einzustellen (variable Höhe von 64 bis 104 cm inklusive Matratze vom Boden aus).
- 1 «Pivot»-Motor zum Drehen nach aussen und Senken der Beine.
- 1 Motor zum Kippen nach aussen (auf einer Seite des Bettes) und für Sitz-/Gesäßbereich (Funktion Heber).
- Wird mit einer 12 cm dicken Matratze geliefert: Standard-schaumschicht von 6 cm und einer oberen Schicht aus 6 cm Memory-Schaum besteht.
- Gurte zum Halten von Matratzen während der Bewegung.
- 2 mit Holz ausgestattete Armlehnen zum Abstützen der Arme in sitzender oder stehender Position.

Technische Daten siehe S.34



GARANTIE
2
JAHRE

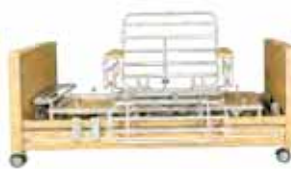
6 MOTOREN LINAK
GARANTIE
3
JAHRE



BETT EASY UP (komplett ausgestattet)
6 949€



Baumwollmatratzenbezug-Set
für Easy Up-Bett **115€**



Bettverlängerung
309€

